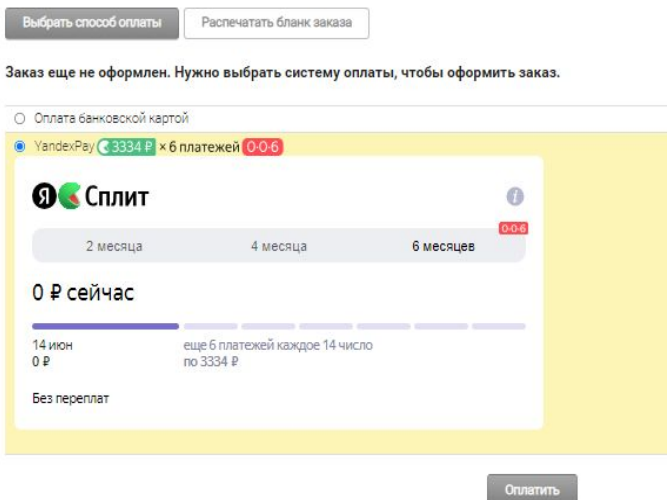


Как оформить рассрочку Яндекс-сплит?

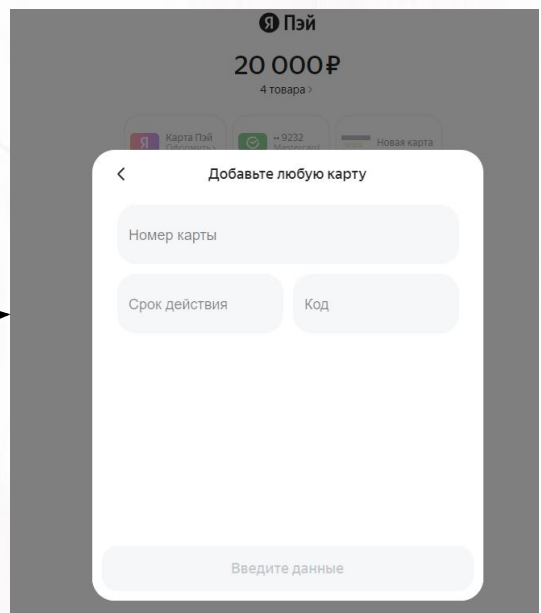
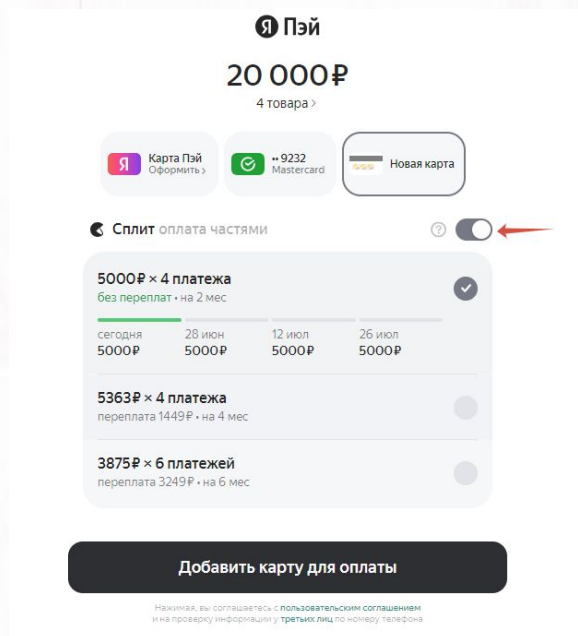
Для оплаты частями необходимо выбрать "способ оплаты" → "YandexPay". Появится окно с вариантами рассрочки, нужно выбрать количество месяцев, которые подходят вам, далее "оплатить"



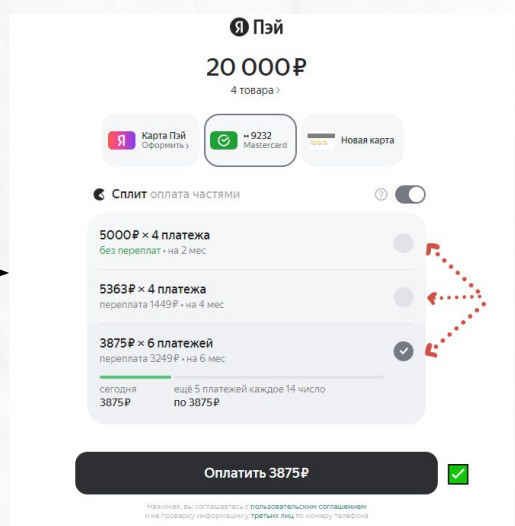
Заказ еще не оформлен. Нужно выбрать систему оплаты, чтобы оформить заказ.



В новом окне на странице оплаты Яндекса важно нажать на бегунок "сплит оплата частями" и далее ввести данные карты



Перед тем, как нажать кнопку "оплатить", проверьте, пожалуйста, выбранные вами количество месяцев для рассрочки. После оплаты заказ отправляется на сборку



Важно: Яндекс-пэй сам рассчитывает количество месяцев. Ваша версия частичной оплаты может отличаться. Здесь мы повлиять не можем, к сожалению.

После оформления покупателем заказа с оплатой Яндекс Сплит, Яндекс перечисляет продавцу всю сумму покупки за вычетом своей комиссии. Все дальнейшие отношения покупателя осуществляются с Яндексом (платежи, зачисления и пр.) Мы не можем видеть никаких операций между Яндексом и покупателем, мы видим только операции между нами и Яндексом. Для нас ваш заказ полностью оплачен.